

imeca

ACESSÓRIOS PARA PANIFICAÇÃO

REVISTA DE PRODUTOS
www.imeca.com.br



Existem momentos
essenciais para a
gente se conectar com
as pessoas que são
verdadeiramente
importantes
em nossa vida.
Por trás da mesa farta
de conversas, sorrisos e
comidas afetuosas
está a *Panificação*.

 **imeca**

presente no seu
dia a dia



LINHA IMECA.....07

LINHA TURBO.....10

LINHA GOLD.....12

**LINHA CÂMARA
AÇO INOX.....14**

**LINHA CÂMARA
ALUMÍNIO.....15**

**LINHA ESTANTE
ABERTA EPÓXI.....16**

**LINHA ESTANTE
ABERTA ALUMÍNIO....17**

**LINHA ESTANTE
ABERTA AÇO INOX....18**

**LINHA DISPOSITIVO CÂMARA
FRIA EPÓXI PADRÃO...19**

**LINHA DISPOSITIVO CÂMARA
FRIA EPÓXI FIT...19**

**LINHA DISPOSITIVO CÂMARA
FRIA AÇO INOX....20**

**LINHA DISPOSITIVO CÂMARA
FRIA AÇO INOX REFORÇADO...21**

DISPOSITIVOS AÉREOS...21

**DISPOSITIVOS PARA
TRANSPORTE.....22**

ESTEIRAS DE TIRAS.....23

ÍNDICE

ESTEIRAS CANALETAS.....24

ASSADEIRAS LISAS.....25

ASSADEIRAS PERFURADAS.....25

ASSADEIRAS COM CAVIDADES.....26

ASSADEIRAS DOBRADAS.....27

**ASSADEIRAS FORNOS
COMBINADOS.....28**

**ASSADEIRAS FORNOS
DE CONVENIÊNCIA.....29**

**DISPOSITIVO PARA RESFRIAMENTO
PARA PÃO DE FORMA.....30**

**FATIADOR MANUAL PARA
PÃO DE FORMA.....30**

**FORMA PARA
PÃO DE FORMA.....30**

TANQUES.....31

**LINHA MESAS
MULTIUSO.....31**

**MESAS PARA MANIPULAÇÃO
PARCIAL EPÓXI....32**

**LINHA MESAS IMECA
TOTAL INOX.....32**

**MESAS COM PRATELEIRA
INFERIOR LISA.....33**

**MESAS COM PRATELEIRAS
SUPERIORES.....33**

**MESAS FIXAS COM CUBA
E FRONTÃO.....34**

**MESAS DESMONTADA
COM CUBA E FRONTÃO.....35**

**MESAS
REFORÇADAS.....36**

**LINHA MESAS
COM FRONTÃO.....38**

LINHA ACESSÓRIOS.....39

SEGMENTOS.....41

**LINHA
PÃES CONGELADOS42**

**LINHA
SUPERMERCADISTA.....43**





A Imeca é referência nacional no segmento de acessórios para panificação e também para outros segmentos como supermercados, açougues, hospitais, hotéis, confeitarias, lojas de conveniência, pizzarias, pet shops e entre outros. Com experiência de mais de 30 anos atuando no mercado, garante a máxima qualidade e atendimento diferenciado para cada cliente, além da melhor relação custo x benefício em toda a linha de produtos.

Agilidade no fechamento dos pedidos, produção, logística de entrega e trabalho dedicado da equipe de pós venda, fazem parte do cotidiano da empresa. Todas as etapas são aprimoradas constantemente, buscando aperfeiçoamento nos processos, para assim atender melhor as necessidades dos consumidores.

Os produtos são desenvolvidos para facilitar e aperfeiçoar a produção e o armazenamento dos mais variados itens da indústria panificadora. Tudo criado com inovação e alta qualidade para atender qualquer demanda de mercado.

REFERÊNCIA NACIONAL

**DESDE 1984
NO SEGMENTO DE
ACESSÓRIOS PARA
PANIFICAÇÃO
E TUDO PARA O SEU
NEGÓCIO**

LINHA IMECA

Câmaras para fermentação e crescimento de pães, desenvolvidas com a máxima excelência quando se necessita de qualidade e versatilidade



CÂMARA IMECA

Produzida em aço carbono com pintura eletrostática Epóxi, tem a capacidade para acomodar até 20 esteiras ou assadeiras.



Hoje pensando na exigência de nosso consumidor, é produzida desmontada otimizando a acomodação em estoque e barateando o custo de frete, é de fácil montagem e muito funcional nas grandes indústrias e cozinhas.

DESMONTADA



CÓDIGO	DESCRIÇÃO
0026	CÂMARA P/ 20 ASSADEIRAS VAZIA MONTADA 58X70
0608	CÂMARA P/ 20 ASSAD. VAZIA DESMONTADA 58X70

CONSULTE DEPARTAMENTO
COMERCIAL PARA OUTRAS
MEDIDAS.



**MAIS
RESISTÊNCIA**

04 DOBRADIÇAS

04 REFORÇOS

**Fácil Montagem, acompanha manual
e vídeos de montagem**



Assista o vídeo de
montagem

OUTRAS MEDIDAS

**CÂMARA DUPLA
PARA 40 BANDEJAS**



2914



5709

**CÂMARA PARA
10 BANDEJAS, COM
ALÇAS LATERAIS
PARA TRANSPORTE**



0027

CÂMARA BI PARTIDA - 2 PORTAS



0074

CÓDIGO	DESCRIÇÃO
2914	CÂMARA P/ 40 ASSAD. VAZIA DESMONTADA 62X36
5709	CÂMARA P/20 60X40 / 62X36 VAZIA DESMONTADA

CÓDIGO	DESCRIÇÃO
0027	CÂMARA P/ 10 ASSAD. MONTADA VAZIA 58X70
0074	CÂMARA P/ 20 ASSAD. MONTADA VAZIA 2 PORTAS 58X70

ESTEIRAS IMECA

CÓDIGO	DESCRIÇÃO
0509	ESTEIRA PÃO FRANCÊS 5 TALAS 7 CM 58 X 70 - 50GR
0510	ESTEIRA PÃO FRANCÊS 6 TALAS 7 CM 58X70
0511	ESTEIRA PÃO FRANCÊS 5 TALAS 9 CM 58 X 70 - 100GR



0509



0510



0511

com engate



ASSADEIRAS IMECA


Ideal para Pão Doce
Assadeiras em Alumínio
Cantos Arredondados
Opções Lisa e Perfurada
Praticidade e Versatilidade

CÓDIGO	DESCRIÇÃO
0371	ASSAD. 58X70X3,5 EM ALUMÍNIO 0,8 MM ESTAMPADA
0382	ASSAD. 58X70X3,5 EM ALUMÍNIO. 0,8MM PERF. ESTAMP.
5809	ASSAD. 58X70X3,5 EM ALUMÍNIO. 0,6MM ESTAMPADA



0371

com cantos arredondados



0382

CONSULTE DEPARTAMENTO COMERCIAL PARA OUTROS MEDIDAS



LINHA Turbo

PRODUZIDAS PARA ACOMODAR 16 BANDEJAS

Ideal para Indústria de Pães Congelados que utilizam a prática do comodato, lojas de conveniência, lanchonetes e padarias que possuem espaço reduzido.



Com capacidade de acomodar 16 esteiras ou assadeiras, é perfeita para quem usa exclusivamente os fornos turbo, para 04, 05 e 08 bandejas. Custo reduzido e produzida desmontada é de fácil montagem e tem baixo custo de frete.

DESMONTADA




6064

CÓDIGO	DESCRIÇÃO
6064	ESTUFA P/ 16 BANDEJAS VAZIA DESMONTADA
6068	ESTUFA C/ 16 BANDEJAS 6 TIRAS 50GR DESMONTADA
6069	ESTUFA C/ 16 BANDEJAS 5 TIRAS 50GR DESMONTADA
6070	ESTUFA C/ 16 BANDEJAS 5 TIRAS 100GR DESMONTADA


SEM ENGATE

LINHA **Turbo**



ESTEIRA **Turbo**

Ideal para **FORNOS TURBO**
Produzida em alumínio
Perfil Aramado em Aço Carbono
Tiras em Alumínio Perfurado



6066



6067



6065

CÓDIGO	DESCRIÇÃO
6065	BANDEJA TURBO 5 TALAS 7 CM 58X70 (SEM ENGATE)
6066	BANDEJA TURBO 6 TALAS 7 CM 58X70 (SEM ENGATE)
6067	BANDEJA TURBO 5 TALAS 9 CM 58X70 (SEM ENGATE)



LINHA Gold

Para quem procura maior resistência e durabilidade, apresentamos as Câmaras Aluminizadas, material mais robusto com as laterais estampadas.



5603 - MONTADA

6121 - DESMONTADA

COM PINTURA EPÓXI

ALUMINIZADA com pintura Epóxi

Medida 58x70

Montada | Desmontada

Laterais estampadas

Portas com 04 dobradiças e 04 reforços



5756 - DESMONTADA

SEM PINTURA

ALUMINIZADA Sem Pintura
Medida 58x70
Fixa
Laterais Estampadas
Portas com 04 dobradiças e 04 reforços

CÓDIGO	DESCRIÇÃO
5603	CÂMARA P/ 20 ASSAD VAZIA 58X70 - GOLD EPÓXI - MONTADA
6121	CÂMARA P/ 20 ASSAD VAZIA 58X70 - GOLD EPÓXI - DESM.
5756	CÂMARA P/ 20 ASSAD. 58X70 GOLD SEM PINTURA - VAZIA FIXA

**6 Tiras
7cm**

5605

ESTEIRAS Gold

Perfil em Tubo
Aluminizado;

Tiras em alumínio
perfuradas;

Acomoda 25 à 30 pães;

Maior resistência e
durabilidade.

**5 Tiras
7cm**

5604

**5 Tiras
9cm**

5606

CÓDIGO	DESCRIÇÃO
5604	ESTEIRA 58 X 70 5 TIRAS 7 CM GOLD (PERFIL EM ALUMINOL)
5605	ESTEIRA 58 X 70 6 TIRAS 7 CM GOLD (PERFIL EM ALUMINOL)
5606	ESTEIRA 58 X 70 5 TIRAS 9 CM GOLD (PERFIL EM ALUMINOL)

LINHA CÂMARA AÇO INOX

Pensando no que há de melhor quando se busca qualidade trazemos as Câmaras em Aço Inoxidável. Resistentes à oxidação e com alta durabilidade



0038

CÂMARA AÇO

INOX 304

Resistente à Oxidação
Opção Fixa e Desmontada
Porta com 4 dobradiças e 04 reforços
Alta Durabilidade



CÂMARA AÇO

INOX 430

Opção Fixa e Desmontada
Capacidade 20 bandejas
Porta com 4 dobradiças e 04 reforços
Sujeito a Oxidação



2814

CÓDIGO	DESCRIÇÃO
0038	CÂMARA INOX 304 P/ 20 ASSAD. VAZIA 58X70
6275	CÂMARA INOX 304 P/ 20 ASSAD. VAZIA DESMONTADA 58X70

CONSULTE O DEPARTAMENTO COMERCIAL PARA OUTRAS MEDIDAS

CÓDIGO	DESCRIÇÃO
2814	CÂMARA INOX 430 P/ 20 ASSAD. 58X70 VAZIA
6278	CÂMARA INOX 430 P/ 20 ASSAD. 58X70 VAZIA DESMONTADA

CONSULTE O DEPARTAMENTO COMERCIAL PARA OUTRAS MEDIDAS

LINHA CÂMARA ALUMÍNIO



Resistente à Oxidação

Fixa

Porta em Inox 304, com
04 dobradiças e 04 reforços

Alta Durabilidade



PORTA EM AÇO INOX 304

CÓDIGO	DESCRIÇÃO
0104	CÂMARA ALUMÍNIO P/ 20 ASSAD. VAZIA 58X70

CONSULTE O DEPARTAMENTO COMERCIAL PARA OUTRAS MEDIDAS

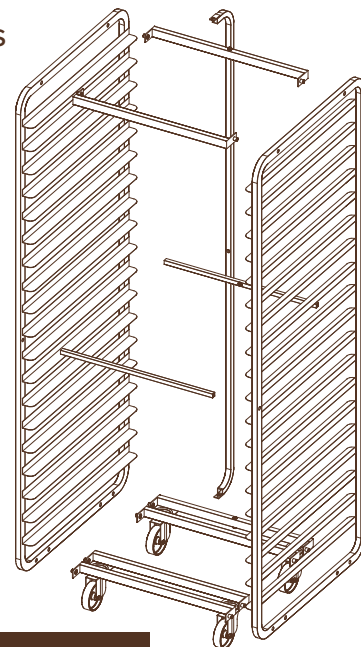
LINHA ESTANTE ABERTA - EPÓXI

DESMONTADA



5394

Desmontada
 Capacidade 20 bandejas
 Custo de Frete Reduzido
 Medidas 58x70
 Em Aço Carbono com
 Pintura Epóxi



FÁCIL MONTAGEM, ACOMPANHA MANUAL E VÍDEOS DE MONTAGEM



Assista o vídeo de montagem



CÓDIGO	DESCRIÇÃO
5394	ESTANTE ABERTA P/20 ASSAD 58 X 70 DESMONTADA
5782	ESTANTE ABERTA P/20 ASSAD 60X40 / 62X36 DESMONTADA
0208	ESTANTE ABERTA P/ 40 ASSADEIRAS 62X36 DESMONTADA
0210	ESTANTE ABERTA P/ 40 ASSADEIRAS 60X40 DESMONTADA

CONSULTE O DEPARTAMENTO COMERCIAL PARA OUTRAS MEDIDAS



5782



0208

ESTANTE DUPLA PARA 40 ASSADEIRAS

LINHA ESTANTE ABERTA - ALUMÍNIO

Fixa

Capacidade 20 bandejas

Resistente à Oxidação

Medidas 58x70



0211

CÓDIGO

0211

DESCRIÇÃO

ESTANTE ABERTA EM ALUM. P/ 20 ASSAD. 58X70

CONSULTE O DEPARTAMENTO COMERCIAL PARA OUTRAS MEDIDAS

LINHA ESTANTE ABERTA - INOX 304

Ideal para áreas comuns e câmaras refrigeradas até -15°

Fixa
Capacidade 20 bandejas
Medidas 58x70
Resistente à Oxidação

CÓDIGO	DESCRIÇÃO
0214	ESTANTE ABERTA INOX P/ 20 ASSAD. 58X70

CONSULTE O DEPARTAMENTO COMERCIAL PARA OUTRAS MEDIDAS



Resistente à Oxidação
Construção Reforçada tubular 30x20
Altura Final 1,75m
Ideal para câmaras de Ultra Congelamento
Capacidade para 20 bandejas
Fixa



CÓDIGO	DESCRIÇÃO
1511	ESTANTE AB ALT 1,75 INOX 60X40 TB 30X20 VAZIA (CONGELAMENTO)
5425	ESTANTE AB ALT 1,75 INOX 58X70 TB 30X20 VAZIA (CONGELAMENTO)

**AGREGANDO RESISTÊNCIA E VERSATILIDADE AO SEU ESTOQUE.
CONHEÇA OS DISPOSITIVOS DE CÂMARA FRIA**

4996



1048

LINHA DISPOSITIVO CÂMARA FRIA - EPÓXI PADRÃO

Produzidos em Aço Carbono com pintura eletrostática Epóxi;

Desmontada;

Com 04 bandejas perfuradas em toda a extensão;

Custo reduzido com frete;

Suporta de 60 a 70kg por bandeja,estáticos;

Vários níveis para altura das bandejas.

CÓDIGO	DESCRIÇÃO
1048	DISPOSITIVO EPÓXI P/CÂMARA FRIA 1,40X0,50X1,80
1049	DISPOSITIVO EPÓXI P/CÂMARA FRIA 1,10X0,50X1,80

CÓDIGO	DESCRIÇÃO
4996	BANDEJA EPÓXI P/ CÂMARA FRIA 1,40X0,50
5015	BANDEJA EPÓXI P/ CÂMARA FRIA 1,10X0,50



6071

**PERFURAÇÃO
CENTRAL**

**MELHOR
CUSTO
X
BENEFÍCIO**

LINHA DISPOSITIVO CÂMARA FRIA - EPÓXI FIT

Produzidos em Aço Carbono com pintura eletrostática Epóxi;

Desmontada;

Com 04 bandejas perfuradas na parte central;

Suporta de 40 a 50kg por bandeja,estáticos;

Custo reduzido com frete;

CÓDIGO	DESCRIÇÃO
6071	DISPOSITIVO EPÓXI 4 PRATEL 1,40X0,40X1,80 - FIT
6072	DISPOSITIVO EPÓXI 4 PRATEL 1,10X0,40X1,80 - FIT

CÓDIGO	DESCRIÇÃO
6411	BANDEJA EPÓXI P/ CÂMARA FRIA 1,10X0,40 - FIT
6412	BANDEJA EPÓXI P/ CÂMARA FRIA 1,40X0,40 - FIT

LINHA DISPOSITIVO CÂMARA FRIA AÇO INOX

Desmontada

Com 04 bandejas perfuradas
em toda a extensão

Custo de Frete Reduzido

Com Níveis de altura para as bandejas

Suporta de 60 a 70kg por bandeja, estáticos



Inox 430

PRODUZIDOS EM AÇO INOX 430
SUJEITO A OXIDAÇÃO

CÓDIGO	DESCRIÇÃO
3916	DISPOSITIVO INOX 430 P/CÂMARA FRIA 1,40X0,50X1,80
3917	DISPOSITIVO INOX 430 P/CÂMARA FRIA 1,10X0,50X1,80

CÓDIGO	DESCRIÇÃO
4767	BANDEJA INOX 430 P/ CÂMARA FRIA 1,10X0,50
5271	BANDEJA INOX 430 P/ CÂMARA FRIA 1,40X0,50

Inox 304

PRODUZIDOS EM AÇO INOX 304
RESISTENTE À OXIDAÇÃO

CÓDIGO	DESCRIÇÃO
1057	DISPOSITIVO INOX 304 P/CÂMARA FRIA 1,40X0,50X1,80
1058	DISPOSITIVO INOX 304 P/CÂMARA FRIA 1,10X0,50X1,80

CÓDIGO	DESCRIÇÃO
0927	BANDEJA INOX 304 P/ CÂMARA FRIA 1,40X0,50
5568	BANDEJA INOX 304 P/ CÂMARA FRIA 1,10X0,50

LINHA DISPOSITIVO CÂMARA FRIA REFORÇADA



1686

Produzida em Aço Inox 304
Resistente à Oxidação
Estrutura Reforçada
Ideal para Câmaras de Ultra
Congelamento suporta até -30°
Fixa
Suporta peso de até 150kg por grade

CÓDIGO	DESCRIÇÃO
1686	DISPOSITIVO INOX 304 PRATEL 1,50X0,50X1,80 TUBULAR
1703	DISPOSITIVO INOX 304 PRATEL 1,20X0,50X1,80 TUBULAR

DISPOSITIVOS AÉREOS

ACOMPANHA
MÃO FRANCESA

4904 - EPÓXI



4759 - INOX 430



4758 - INOX 304



CÓDIGO	DESCRIÇÃO
4904	DISPOSITIVO AÉREO 1,00 X0,40 EPÓXI
4759	DISPOSITIVO AÉREO 1,00 X0,40 INOX 430
4758	DISPOSITIVO AÉREO 1,00 X0,40 INOX 304

DISPOSITIVO PARA TRANSPORTE

O vai e vem de uma produção é constante, necessitando de materiais que facilitem a mobilidade. Nossos carros de transporte facilitam seu dia a dia em Hotéis, Restaurantes, Padarias, Lanchonetes, etc.



2307



4626

CÓDIGO	DESCRIÇÃO
2307	DISP P/TRANSP INOX 304 C/CUBA PLÁSTICA 180L SEM TAMPA
2030	DISP P/TRANSP EPOXI C/CUBA PLÁSTICA 180L SEM TAMPA
4626	TAMPA PARA CAIXA PLÁSTICA 180L

Estrutura em Aço Inox 304 ou Aço Carbono com pintura Epóxi
Acomoda Caixa Plástica de 180 litros
Suporta até 150kg
04 Rodízios (02 com travas)

TAMPA VENDIDA SEPARADAMENTE



5116

CÓDIGO	DESCRIÇÃO
5116	DISP P/ TRANS 3 BANDEJAS 520X800X 900 INOX 430
6545	DISP P/ TRANS 3 BANDEJAS 520X800X 900 INOX 304

Estrutura em Aço Inox 304 ou Aço Inox 430
Suporta até 8kg por bandeja
04 Rodízios (02 com travas)
Opção com 02 ou 03 bandejas



4637

CÓDIGO	DESCRIÇÃO
4637	DISP TRANSP INOX 430 1,30X0,60X1,80 C/6 PT

Estrutura em Aço Inox 430
Suporta até 10kg por bandeja bem distribuídos
04 Rodízios (02 com travas)
Opção com 05 ou 06 bandejas

ESTEIRAS DE TIRAS

Ideal para Pão de Sal
 Perfil Aramado em Aço Carbono
 Tiras em Alumínio Perfuradas
 Com Engate



0511

TIRAS DE 9CM

LINHA IMECA

CÓDIGO	DESCRIÇÃO
0509	ESTEIRA PÃO FRANCÊS 5 TALAS 7 CM 58 X 70 - 50GR
0510	ESTEIRA PÃO FRANCÊS 6 TALAS 7 CM 58X70
0511	ESTEIRA PÃO FRANCÊS 5 TALAS 9 CM 58 X 70 - 100GR
0512	ESTEIRA PÃO FRANCÊS 4 TALAS 7 CM 40X80
0513	ESTEIRA PÃO FRANCÊS 6 TALAS 7 CM 60X80
0514	ESTEIRA PÃO FRANCÊS 4 TALAS 7 CM 62X36
0515	ESTEIRA PÃO FRANCÊS 4 TALAS 7 CM 60X40

CONSULTE O DEPARTAMENTO COMERCIAL PARA OUTRAS MEDIDAS

TIRAS DE 7CM

6065

Sem Engate


LINHA Turbo

Tiras em Alumínio Perfuradas
 Ideal para Fornos TURBO
 Perfil Aramado em Aço Carbono

CÓDIGO	DESCRIÇÃO
6065	BANDEJA TURBO 5 TALAS 7 CM 58X70 (SEM ENGATE)
6066	BANDEJA TURBO 6 TALAS 7 CM 58X70 (SEM ENGATE)
6067	BANDEJA TURBO 5 TALAS 9 CM 58X70 (SEM ENGATE)

LINHA Gold

Perfil em Tubo Aluminizado
 Tiras em Alumínio Perfuradas
 Acomoda de 25 à 30 pães
 Maior resistência e durabilidade
 Com engate



5606

TIRAS DE 9CM

Com Engate

CÓDIGO	DESCRIÇÃO
5604	ESTEIRA 58 X 70 5 TIRAS 7 CM GOLD (PERFIL EM ALUMINOL)
5605	ESTEIRA 58 X 70 6 TIRAS 7 CM GOLD (PERFIL EM ALUMINOL)
5606	ESTEIRA 58 X 70 5 TIRAS 9 CM GOLD (PERFIL EM ALUMINOL)

ESTEIRAS CANALETAS

Produzida totalmente em Alumínio

Canaletas Perfuradas

Perfil com altura de 3cm



PERFIL COM
3CM DE ALTURA

0501

LINHA IMECA

CÓDIGO	DESCRIÇÃO
0501	EST. CANALETA PERFURADA 6 ONDAS 58X70
0543	EST. CANALETA PERFURADA 5 ONDAS 58X70
0526	EST. CANALETA PERFURADA 5 ONDAS 60X40
0503	EST. CANALETA PERFURADA 5 ONDAS 40X80
0504	EST. CANALETA PERFURADA 6 ONDAS 60X80

CONSULTE O DEPARTAMENTO COMERCIAL PARA OUTRAS MEDIDAS



PERFIL COM
2,5CM DE ALTURA

2537

LINHA CLASSIC

Produzida em Alumínio
Perfil com altura de 2,5cm
Medida 58x70
com Engate
Opção de 05 ou 06 ondas

CÓDIGO	DESCRIÇÃO
2537	EST CANALETA PERF 6 ONDAS CLASSIC 58X70
2613	EST CANALETA PERF 5 ONDAS CLASSIC 58X70

PERFIL COM
2,5CM DE ALTURA



5896

LINHA REFORÇADA

Produzida em Alumínio
Perfil Aluminizado com
altura de 2,5cm
Sem Engate
Medida 58x70

CÓDIGO	DESCRIÇÃO
5896	EST CANALETA PRF 6 ONDAS PERFIL ALUMINIZADO

ASSADEIRAS LISAS

ALUMÍNIO ESTAMPADAS

Ideal para produção de pão doce, biscoitos e etc

Cantos Arredondados

CÓDIGO	DESCRIÇÃO
0371	ASSAD. 58X70X3,5 ALUMÍNIO 0,8 MM ESTAMPADA
0360	ASSAD. 62X36X3,5 ALUMÍNIO ESTAMP. 0,6MM
0385	ASSAD. 60X40X2 ALUMÍNIO ESTAMP. BISCOITO
6041	ASSADEIRA RIO 60X40X4,5 ALUMÍNIO ESTAMPADA

CONSULTE O DEPARTAMENTO COMERCIAL PARA OUTRAS MEDIDAS E MATERIAIS



0371



6041

ASSADEIRAS PERFORADAS

ALUMÍNIO ESTAMPADAS

Ideal para acelerar o processo de cocção ou congelamento

Cantos Arredondados



0382



0381

CÓDIGO	DESCRIÇÃO
0382	ASSAD. 58X70X3 ALUMÍNIO PERFORADA ESTAMPADA 0,8MM
0381	ASSAD. 60X40X2 ALUMÍNIO PERF. ESTAMPADA 1,2 MM

CONSULTE O DEPARTAMENTO COMERCIAL PARA OUTRAS MEDIDAS E MATERIAIS

ASSADEIRAS COM CAVIDADES

ALUMÍNIO ESTAMPADAS

Para a produção dos mais diversos pães apresentamos nossas assadeiras com cavidade

- Hamburger
- Hot Dog
- Bolacha Champanhe



0376



6384



0317

CÓDIGO	DESCRIÇÃO
0376	ASSAD. HAMBURGUER 20 CAVIDADES ALUM 58X70
6384	ASSAD. HAMBURGUER 16 CAVIDADES ALUM 58X70
0317	ASSAD. HOT DOG 12 CAVIDADES ALUM 58X35

ASSADEIRAS LISAS DOBRADAS

ALUMÍNIO

CÓDIGO	DESCRIÇÃO
0368	ASSADEIRA 58X70X3 ALUMÍNIO 1 MM LISA
0306	ASSADEIRA 40X80X2 VIP ELET ALUMÍNIO 1 MM LISA
6380	ASSADEIRA 60X40X5 BANHO MARIA ALUMÍNIO 1MM LISA

CONSULTE O DEPARTAMENTO COMERCIAL PARA OUTRAS MEDIDAS E MATERIAIS



CANTO RETO
BORDAS COM
2cm OU 3cm



0368

ASSADEIRAS PERFURADAS DOBRADAS

ALUMÍNIO


CÓDIGO	DESCRIÇÃO
0367	ASSADEIRA 58X70X3 ALUMÍNIO 1M/M PERFURADA

CONSULTE O DEPARTAMENTO COMERCIAL PARA OUTRAS MEDIDAS E MATERIAIS



0367

BORDAS COM
2CM E 3CM



ASSADEIRAS FORNOS COMBINADOS ALUMÍNIO ESTAMPADAS 53,5 x 32,5 x 1

Produzida em alumínio;
Não possui emenda ou solda;
Cantos arredondados levemente
cônicos, facilitando limpeza e
armazenamento;
Ideal para **FORNOS COMBINADOS**

6394 - LISA



6395 - PERFURADA



CÓDIGO	DESCRIÇÃO
6394	ASSADEIRA 53,5 X 32,5 X 1 GN ALUMÍNIO 0,8 MM LISA ESTAMPADA
6395	ASSADEIRA 53,5 X 32,5 X 1 GN ALUMÍNIO 0,8MM PERFURADA ESTAMPADA

ASSADEIRAS PARA FORNOS DE CONVENIÊNCIA

ALUMÍNIO ESTAMPADAS

35 x 35 x 1

Produzida em alumínio;
Não possui emenda ou solda;
Cantos arredondados levemente cônicos
facilitando limpeza e armazenamento
Ideal para **FORNOS DE CONVENIÊNCIA**



6084 - LISA



6086 - PERFURADA

CÓDIGO	DESCRIÇÃO
6084	BANDEJA TURBO 35 X 35 X 1 LISA ESTAMPADA
6086	BANDEJA TURBO 35 X 35 X 1 PERFURADA ESTAMPADA

DISPOSITIVO PARA RESFRIAMENTO DE PÃO DE FORMA

Produzido Para Atuar No Descanso E Resfriamento Do Pão De Forma Antes Do Corte E Envase



1045

Inox 304 Ou Epóxi
09 Intervalos
18 Bandejas Perfuradas
Altura Final 1,82m

CÓDIGO	DESCRIÇÃO
1074	DISPOSITIVO 1,03X0,71X1,82 INOX P/ RESFRIAMENTO PÃO FORMA
1045	DISPOSITIVO 1,03X0,71X1,82 EPÓXI P/ RESFRIAMENTO PÃO FORMA

FATIADOR MANUAL DE PÃO DE FORMA

Produzido Em Aço Inox Com Tampa Em Poliestireno

Contém:
Faca, Suporte Para Corte Horizontal,
Descascador, Embalador
E Trava Em Inox



1075

CÓDIGO	DESCRIÇÃO
1075	DISPOSITIVO PARA MOLDAR PÃES



CORTE HORIZONTAL



DESCASCADOR



EMBALADOR

FORMA PARA PÃO DE FORMA

ESTAMPADA ALUMÍNIO

3733 - 20x10x10 - 350g

LATERAIS
FRISADAS PARA
FACILITAR O
DESENFORMAR

3653 - 30x10x10 - 500g

CÓDIGO	DESCRIÇÃO
3653	PÃO DE FORMA 30X10X10 ESTAMPADA ALUMÍNIO CT
3733	PÃO DE FORMA 20X10X10 ESTAMPADA ALUMÍNIO CT

CONSULTE O DEPARTAMENTO COMERCIAL PARA OUTRAS MEDIDAS E MATERIAIS

TANQUES

Com Certeza Temos Para Sua Cozinha
Uma Opção Dentre As Variedades
De Nossos Tanques Que Se
Encaixa Perfeitamente
Em Seu Espaço.

CÓDIGO	DESCRIÇÃO
3679	TANQUE 1,00X0,80X0,90 C/01 CUBA 70X50X35 - INOX 304
1512	TANQUE INOX 1,25X0,70X0,90
6573	TANQUE 1,20X0,66X0,90 C/01 CUBA 1,00 X 0,50 X 0,30 INOX 430
6542	TANQUE 1,20X0,66X0,90 C/01 CUBA 1,00 X 0,50 X 0,40 INOX 430
5990	TANQUE INOX 0,60X0,50 C/01 CUBA 0,52X0,43X0,25 INOX 430

CONSULTE O DEPARTAMENTO COMERCIAL PARA OUTRAS MEDIDAS E MATERIAIS



6542

PROFUNDIDADE
DE 40CM



3679



5990

LINHA MULTIUSO

Mesas Com Tampo Inox 430
Cantos E Pés Arredondados,
Grade Inferior,
Desmontada



CANTOS
ARREDONDADOS

CÓDIGO	DESCRIÇÃO
5813	MESA 1,20X0,70X0,90 INOX 430 DESMONTADA MULTIUSO
5814	MESA 1,50X0,70X0,90 INOX 430 DESMONTADA MULTIUSO
5815	MESA 1,90X0,70X0,90 INOX 430 DESMONTADA MULTIUSO

CONSULTE O DEPARTAMENTO COMERCIAL PARA OUTRAS MEDIDAS E MATERIAIS

MESAS PARA MANIPULAÇÃO

Mesas Com Tampo Inox 430
Cantos Arredondados
Pés E Grade Inferior Em Epóxi
Desmontada
Com Sapatas Reguladoras



2852



2856

CÓDIGO	DESCRIÇÃO
2851	MESA 1,20X0,70X0,90 C/GRD EPÓXI CANT REDON DESM.
2852	MESA 1,50X0,70X0,90 C/GRD EPÓXI CANT REDON DESM.
2853	MESA 1,90X0,70X0,90 C/GRD EPÓXI CANT REDON DESM.
2856	MESA 1,90X0,90X0,90 C/GRD EPÓXI CANT REDON. DESM. 6 PÉS

CONSULTE O DEPARTAMENTO COMERCIAL PARA OUTRAS MEDIDAS E MATERIAIS

LINHA IMECA TOTAL AÇO INOX

Mesas Aço Inox 430 E Aço Inox 304
Cantos Arredondados
Pés Quadrados
Grade Inferior
Fixa

TAMBÉM
NA OPÇÃO
DESMONTADA



2439

CÓDIGO	DESCRIÇÃO
2438	MESA 1,20X0,70X0,90 C/GRADE INOX CANT REDONDO
2439	MESA 1,50X0,70X0,90 C/GRADE INOX CANT REDONDO
2440	MESA 1,90X0,70X0,90 C/GRADE INOX CANT REDONDO
2569	MESA 1,90X0,90X0,90 C/GRADE INOX CANT REDONDO 6 PÉS

PÉS QUADRADOS
4 x 4 E SAPATAS NIVELADORAS

CONSULTE O DEPARTAMENTO COMERCIAL PARA OUTRAS MEDIDAS E MATERIAIS

MESAS PARA MANIPULAÇÃO MULTIUSO COM PRATELEIRA INFERIOR LISA

Tampo Em Aço Inox 430
Cantos Arredondados
Pés Redondos Em
Aço Inox 430 Ou Epóxi
Prateleira Inferior Lisa
Em Aço Inox 430 Ou Epóxi
Desmontada

CÓDIGO	DESCRIÇÃO
6906	MESA 1,90X0,70 PRT LISA PE RED EPÓXI DES MULT
6907	MESA 1,90X0,70X0,85 C/ PRAT. LISA INOX 430 DES MULT

CONSULTE O DEPARTAMENTO COMERCIAL PARA OUTRAS MEDIDAS E MATERIAIS



6906



6907

MESAS COM PRATELEIRAS SUPERIORES

CÓDIGO	DESCRIÇÃO
3814	MESA 1,50X0,70 INOX 430 C/ GRADE 2 PRATELEIRAS SUP. CENTRALIZADA
4631	MESA 1,50X0,70 INOX 430 2 PRAT SUP C/ TEST RECUADA



4631



3814

MESAS FIXAS COM CUBA E FRONTÃO


Produzidas em Aço Inox 304 e 430

Fixa

Cantos Quadrados

Com Testeira

Com Grade Inferior ou Travamento Superior



2888

Distância maior
entre as cubas,
Mais Resistência e
maior área para
Manipulação.



6959

Opção de recuo das
cubas para à
direita, à esquerda
ou centralizada

CÓDIGO	DESCRIÇÃO
2888	MESA 2,00X0,70X0,90 C/02 CUBAS 50 X 40 X 25 C/ GRADE INF. 06 PÉS - INOX 304
6460	MESA 2,00X0,70X0,90 C/02 CUBAS 60 X 50 X 25 C/ GRADE INF. 06 PÉS - INOX 304
6959	MESA 2,00X0,60 C/GD 1 CUBA 50X40X25 DESL. P/ESQ 304 06 PES 4X4 FIXA - INOX 304

MESAS DESMONTÁVEIS COM CUBA E FRONTÃO

Produzidas em Aço Inox 304 e 430
Desmontada
Pés redondos e Grade Inferior
Cantos Quadrados
Com Testeira



7133

Sapatas Niveladoras



6466

Cubas em
Aço Inox 304

CÓDIGO	DESCRIÇÃO
6466	MESA 1,50X0,70X0,90 COM 01 CUBA 50X40X25 PÉS REDONDOS COM GRADE INFERIOR
7133	MESA 1,80X0,70 C/GD 02 CUBAS 60X50X25 - PÉS REDONDOS DESMONTADA

CONSULTE O DEPARTAMENTO COMERCIAL PARA OUTRAS MEDIDAS E MATERIAIS

MESAS PARA AÇOUGUE REFORÇADAS

Ideais para a desossa
e manipulação

Resistente à Oxidação


Fixa

Inox 304



1192

Pés 8x8



2365

Travamentos
Superiores

Opções de Espessura
Tampo em Poliestireno
20mm
14mm
10mm

CÓDIGO	DESCRIÇÃO
1192	MESA 1,80X0,80X0,90 TOTAL INOX 304 C/GRADE FIXA PÉS 8X8
2365	MESA 2,00X1,00X0,90 PLACA 20MM PÉS INOX 304 8X8 TRAVAMENTO SUPERIOR
6710	MESA 1,90X0,70X0,90 INOX 304 TAMPO PLÁSTICO 20MM 4 PES 8X8 COM GRADE COM TESTEIRA - CAIXA PARA FACA TRASEIRO



6710



**Suporte para
Ganchos**



**Suporte para
Facas**

LINHA MULTIUSO COM FRONTÃO

Mesas Em Inox 430 Com Frontão
Cantos Arredondados
Pés Redondos
Grade Inferior
Desmontada



6077

CÓDIGO	DESCRIÇÃO
6076	MESA 1,90X0,70X0,90 INOX 430 C/TEST DESMONTADA MULTIUSO
6077	MESA 1,50X0,70X0,90 INOX 430 C/TEST DESMONTADA MULTIUSO
6078	MESA 1,20X0,70X0,90 INOX 430 C/TEST DESMONTADA MULTIUSO

LINHA IMECA COM FRONTÃO

Mesas Em Inox 430 Com Frontão
Cantos Arredondados
Pés Quadrados
Grade Inferior
Fixa

CÓDIGO	DESCRIÇÃO
4020	MESA 1,20X0,70X0,90 INOX 430 C/ TESTEIRA E GDE INF.
4021	MESA 1,50X0,70X0,90 INOX 430 C/ TESTEIRA E GDE INF.
4022	MESA 1,90X0,70X0,90 INOX 430 C/ TESTEIRA E GDE INF.
4023	MESA 1,90X0,90X0,90 INOX 430 C/ 6 PÉS TESTEIRA E GDE INF.



4021

FRONTÃO 10CM DE ALTURA

SAPATAS COM
REGULAGEM DE ALTURA

LINHA ACESSÓRIOS

LIXEIRAS

Aço Inox 304
Com Rodízios
Pedal
Alças Laterais

CÓDIGO	DESCRIÇÃO
1552	LIXEIRA ACO INOX 80 LITROS COM RODA 65x48
1553	LIXEIRA ACO INOX 40 LITROS COM RODA 62x35



Acionamento
com Joelho

6575

LAVATÓRIOS

CÓDIGO	DESCRIÇÃO
1967	LAVATÓRIO INOX 304 - CUBA 330X230X220 - ACIONAMENTO JOELHO
6575	LAVATÓRIO INOX 304 - CUBA 460X450X200 - ACIONAMEN JOELHO - ELÉTRICO

BANDEJAS PARA BALCÃO EXPOSITOR

CÓDIGO	DESCRIÇÃO
0905	BANDEJA CRESPA 39 X 24 X 01 INOX
0910	BANDEJA CRESPA 39 X 19 X 01 INOX
0969	BANDEJA RETA 40 X 25 X 1,0 INOX



0905

0969

RODÍZIOS




COM E
SEM
TRAVA



CÓDIGO	DESCRIÇÃO
1650	RODÍZIO 4" COM BASE E RODA PRETA
4893	RODÍZIO 4" COM TRAVA E PARAFUSO
0924	RODA 4" AVULSA

PEGADOR DE PÃO EM INOX

CÓDIGO	DESCRIÇÃO
0908	PEGADOR DE PÃO EM INOX
0911	MOLA PARA PEGADOR DE PÃO




MOLA

FACA EM INOX SERRILHADA

CÓDIGO	DESCRIÇÃO
8131	FACA 38CM EM INOX SERRILHADA



8131



QUAIS SEGMENTOS PODEMOS ATENDER?



PADARIA



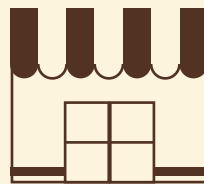
AÇOUGUE



HOTEL




HOSPITAL




**LOJAS DE CONVENIÊNCIA
& LANCHONETE**



CONFEITARIA



PIZZARIA



**PET SHOP
& CLÍNICA VETERINÁRIA**



SUPERMERCADO

PÃES CONGELADOS

PRODUTOS FABRICADOS COM OS MELHORES MATERIAIS

EM INOX, ALUMÍNIO, ALUMINIZADO E AÇO CARBONO COM PINTURA EPÓXI.



0026

- ✓ Personalização das portas, estampadas ou adesivadas (armários, assadeiras e esteiras) com sua marca;
- ✓ Atendimento personalizado;
- ✓ Condições comerciais especiais para volume;
- ✓ Entrega rápida e programada, frota própria (cif). (consulte o pedido mínimo).

LINHA Turbo

PRODUZIDAS PARA ACOMODAR **16 BANDEJAS**



0104



5756



5603



0038

SEGMENTO

SUPERMERCADISTA



PRODUTOS VERSÁTEIS PARA SEU MERCADO

PARA PADARIAS

- ✓ Câmaras em Aço Inox e Alumínio
- ✓ Esteiras e Assadeiras



0038

PARA AÇOUGUES

- ✓ Mesas Reforçadas para Açougue
- ✓ Mesas Multiuso para Apoio



1192



2365



2888

PARA ESTOQUES

- ✓ Dispositivos para Câmaras Frias
- ✓ Otimização do Estoque



1057

PARA TRANSPORTES


- ✓ Dispositivos para Transporte
- ✓ Versatilidade na Locomoção



5116



2307



imeca

ACESSÓRIOS PARA PANIFICAÇÃO

☎ (14) 2108-8999

📞 (14) 99703-1712

🌐 WWW.IMECA.COM.BR

✉ IMECA@IMECA.COM.BR

📱 IMECAPANIFICAÇÃO

📍 AV. CRUZEIRO DO SUL, 24-105
JARDIM REDENTOR, BAURU / SP
CEP 17032-000

**ACESSE
NOSSO SITE**

